

Masterpiece

VARIETY

TASSO[®].com
Ketten

TASSOBETTEN KOLLEKTION
MADE IN GERMANY

DIE SYNTHESE DER VORZÜGE VERSCHIEDENER SYSTEME



TASSO.COM



Masterpiece



ROYAL MUSE

DAS MEISTERSTÜCK

Ein vollvolumiges Polster-Wasserbett der Spitzenklasse deutscher Handwerkskunst. Im Meisterstück werden die Vorzüge verschiedener Wasserbett-Systeme vereinigt. Volle Liegefläche auf Wasser wie bei Hardside, ohne Softside-Spannung. Komfortables Ein- und Aussteigen wie bei Softside-Systemen.



DIE VORZÜGE VON HARDSIDE UND SOFTSIDE IN SICH VEREINT

LOUNGE



CONTRAST



AUTHENTICS KAMASUTRA



QUELL DES LEBENS®

Volle Liegefläche auf Wasser. Weicher, holzverstärkter Polsterrahmen mit innenliegendem, textilbezogenem Wasserkern. Auf Stahlfußträger oder mit Sockel, lasiert, lackiert, gebeizt, verspiegelt, Holzdekore, mit Stoff bezogen, oder mit Podest-Border verkleidet.

Holzdekore



Massivhölzer



CLASSIC NOPES MIT BUCHE-REGAL



LIGHTHOUSE



CLASSIC V1



ROYAL MUSE V2



WINGS V3

- Weicher, naturholzverstärkter Polsterrahmen mit innenliegender, konisch geschnittener Softside-Technik auf Liner® Basis, die den vollvolumigen Liegekomfort von Hardside bietet.
- Volle Liegefläche auf Wasser ohne Softside-Oberflächen-Spannung.
- Auf TASSO-Podeste nach Wahl, mit Podestborder, verspiegelt, oder mit Möbelstoff bepolstert, auch mit eigenen, angelieferten Stoffen.
- TASSO Podestplatten - formaldehydfrei, wie gewachsenes Holz.
- Rundum handgefertigt aus erlesenen Materialien.
- Optional Tagesdecke in verschiedenen Ausführungen, auch nach individuellen Vorgaben und Materialbestimmung.



V4



V5

TEXTILE AUFLAGE


Die textile Liegefläche umfasst spannungsfrei ausschließlich den Wasserkern wie bei HardSide; keine Zugspannung, welche die Trageeigenschaft des Wassers und seine Sensibilität einschränkt. Der Polsterrahmen bietet den Komfort wie bei SoftSide. Eine bisher ungewöhnlich starke Sicherheitsfolie (0,5 mm) verbindet sich über einen speziellen Reißverschluss mit der Textilauflage; so wird das Laken bequem zwischen Wasserkern und Polsterrahmen gesteckt.



Der Teddy-Flor

Kuschelig, atmungsaktiv und antiallergisch. Das TASSO TEDDY-Florgewebe ermöglicht durch den senkrechten Faserverlauf beste Luftzirkulation im Mikroklimabereich. Die aufsteigende Wärme kann ungehemmt fließen und den Kör-

perschweiß zügig nach oben davontragen. Gleichzeitig bietet eine Florfläche die zärtlichste und kuscheligste Auflagefläche unter dem Laken. Das kochfeste Material ist in der Hygiene, insbesondere für Allergiker und Liegekomfort, unübertroffen. Kochfest 90 Grad/C (950 g/m²).



Der Baumwollbezug

Die textile Auflagefläche besteht aus verstepptem Doppeltuch-Baumwollmischgewebe mit hoher Elastizität (Stretch-Effekt). Die hohe Grammat (970g/qm) und die spezielle

Dauerelastizität wirkt sich positiv auf Atmungsaktivität und Standfestigkeit aus. Keine Beeinträchtigung des Liegekomforts durch volles Anpassungsvermögen bei stark reduzierter Faltenbildung. Der Bezug ist waschbar bis 60 Grad/C.



Der Lammbezug

Reiner, waschbarer (bis 40 Grad/C) Schurwollflor (550 gr/qm). Ermöglicht durch den senkrechten Faserverlauf beste Luftzirkulation im Mikroklimabereich. Die aufsteigen-

de Wärme kann ungehemmt fließen und den Körperschweiß zügig aufnehmen und nach oben wieder abtransportieren. Gleichzeitig bietet eine Florfläche die zärtlichste und kuscheligste Auflagefläche unter dem Bettlaken.

Masterpiece

TASSO[®]
betten.com

WINGS

MADE IN GERMANY



Der Wasserkern

„Made in Germany“, ein garantiertes Spitzenprodukt, in verschiedenen Beruhigungsstufen und Uno- oder Dualsystemen lieferbar.



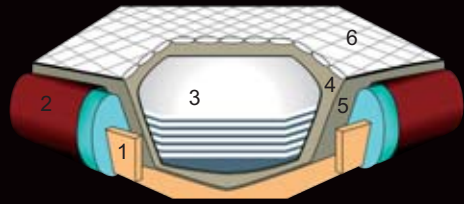
Die Sicherheitsfolie

Für Ihre Sicherheit eine extrastarke Folie, durch speziellen Reißverschluss mit der Textilaufgabe verbunden. Kein Verrutschen im Laufe des Gebrauchs = optimale Sicherheit! Hält die Textilaufgabe dauerhaft in Form und erleichtert das Bettenmachen.



Die Heizung

Das patentierte, echte Keramik-Aluminium-Heizsystem taskA3 ist GS-TÜV geprüft und mit exakter Thermostat-Steuerung ausgerüstet. Es steht in keinem Vergleich zu sogenannten „Keramikheizungen“.



1. Holzverstärkter Polsterrahmen,
2. Polster-Bezug, 3. Beruhigungsvliese,
4. Wasserkern, 5. Sicherheitsfolie verbunden mit 6. Textilbezug



Vollvolumige und vollflächige, absolut spannungsfreie Liegefläche auf Wasser.




Langjährige Garantien auf die verschiedenen Komponenten und Nachkaufgarantie für Made in Germany komplett aus einer Hand.

PUNKTELASTIZITÄT

Hart wie Stein und weich wie eine Wolke. Die Matratze passt sich dem Körper an und unterstützt ihn vollflächig und gleichmäßig. Auf konventionellen Unterlagen liegend entstehen Hohlräume, besonders im Bereich Hals-Nacken, Lendenwirbel, Knie und Ferse. Die Wirbelsäule schlägt quasi eine Brücke. Eine gute Matratze muss auch in diesen Hohlräumen stützen, um den Druck auf die Hautgefäße und dadurch entstehende Blutstau zu vermeiden. Nur so können die langanhaltende Tiefschlafphasen erreicht werden, in denen das Regenerations-Hormon produziert wird.

URLAUB JEDE NACHT



Das Tassobett



Gleichmäßige Unterstützung, ungehemmte Blutzirkulation, anhaltende Tiefschlafphasen, Regenerations-Hormonproduktion, entspannende Wärme.

Konventionelle Auflage



Druck, Blutstau, bizarre Lage, Körperversformung, Rückenleiden, zigfaches Drehen und Wenden, Unterbrechung der Tiefschlafphasen.



Masterpiece

Über dreißig Jahre Entwicklung bis hin zum Weltraumschlaf führten TASSO-Schlafsysteme zum Marktführer „Made in Germany“, mit internationaler Akzeptanz in Qualität und Innovation. Wissenschaftliche Grundlagenforschung und Betreuung sichern modernsten Standard in Verarbeitung und Gebrauch. Komfortgenuss in bisher unbekannter Art. Viele Alltagsprobleme werden erheblich gemindert.

AUS WASSER GEBOREN - AUF TASSO GEBETTET

Ihre Werksvertretung, Ihr Fachberater:

TASSO[®].com
betten